



Smartschool voor ouders

HHC basisschool



Eerste keer aanmelden

- Surf naar <https://hhcbs.smartschool.be/>
- Vul de gegevens die op de brief staan in.

1

2

Gebruikersnaam: Testleerling.Jefke

Wachtwoord: MCwz.45QH??53

Nieuw wachtwoord: (zelf in te vullen)

HHC Tervuren

Gebruikersnaam

Wachtwoord

Wachtwoord vergeten?

Aanmelden

of

Aanmelden met:

Google Workspace

Office 365

Vlaamse overheid

3

Gebruikersovereenkomst

Na het klikken op aanmelden kan je de gebruikersovereenkomst van Smartschool lezen. Klik nadien op **Ja, ik ga akkoord** (vergeet niet te scrollen tot beneden, anders kan je niet klikken op ja, ik ga akkoord)

S Gebruikersovereenkomst

tijdelijk stop te zetten. Het gebruik van dit recht vereist geen voorafgaande kennisgeving aan de Gebruiker en geeft evenmin aanleiding tot een schadevergoeding.

Indien de werking of geldigheid van één of meerdere van bovenstaande bepalingen van deze Gebruikersovereenkomst in het gedrang komen zal dit geen gevolg hebben op de geldigheid van de overige bepalingen van deze Gebruikersovereenkomst. In dergelijk geval wordt de betrokken bepaling zoveel mogelijk in overeenstemming met de bedoeling van Smartbit en de Gebruiker uitgelegd. De titels die wij in de Gebruikersovereenkomst gebruiken zijn louter illustratief. Er kan geen juridische waarde uit geput worden.

Indien Smartbit de keuze maakt om bepalingen niet af te dwingen zal dit geen afstand van het recht inhouden en kunnen deze bepaling(en) steeds later worden afgedwongen.

Deze Gebruikersovereenkomst wordt exclusief beheerd en geïnterpreteerd in overeenstemming met de Belgische wetgeving. In geval van enig geschil omtrent de uitvoering van deze Gebruikersovereenkomst wordt alles in het werk gesteld om een minnelijke oplossing te vinden. Bij gebrek aan een minnelijke oplossing kan het geschil voorgelegd worden aan een centrum voor arbitrage en mediatie (zoals CEPINA) of een bevoegde rechtbank. Geschillen vallen onder de bevoegdheid van de rechtbanken van Antwerpen, afdeling Hasselt.

11 Definities

De termen die in deze Gebruikersovereenkomst met hoofdletter zijn geschreven en die niet zijn gedefinieerd in de tekst zelf, hebben de volgende betekenis:

"Smartbit"	heeft de betekenis zoals bepaald in de inleiding van deze overeenkomst (Over Smartschool);
"Gebruiker"	betekent iedereen die de School toegang verleent tot Smartschool;
"Gebruikersprofiel"	betekent het individueel profiel waartoe de Gebruiker toegang krijgt mits registratie op Smartschool;
"Smartschool"	betekent alle software die als dienst geleverd wordt met inbegrip van de webtoepassing en mobiele toepassing van deze software. De software houdt een gesloten beveiligd online platform in dat leerkrachten, leerlingen en ouders de kans biedt om het leerproces verder te zetten buiten de contacturen en dat communicatie en interactie mogelijk maakt;
"School"	betekent de organisatie die een licentieovereenkomst heeft gesloten met Smartbit voor het gebruik van Smartschool.

Wachtwoord wijzigen

- Wijzig in de volgende stap je wachtwoord.
- Lees goed aan welke voorwaarde je wachtwoord moet voldoen.
 - minstens 8 karakters
 - combinatie van cijfers, letters, hoofdletters en/of andere karakters.
- Klik nadien op opslaan

S Wijzig je wachtwoord

Gebruikersnaam: Testleerling,Jefke

Nieuw wachtwoord:

Herhaal nieuw wachtwoord:

i Hoe langer je een wachtwoord maakt, hoe veiliger. Daarom is het beter een wachtzin te gebruiken. Een wachtzin is bovendien makkelijker te onthouden.

Een wachtwoord is minstens 8 karakters lang en bestaat uit een combinatie van letters, hoofdletters, cijfers en/of andere karakters.
Een wachtzin is minstens 20 karakters lang en bestaat uit minstens 4 woorden gescheiden door een spatie.

⚠ Let op!

Wanneer je je wachtwoord wijzigt blijf je aangemeld in de Smartschool App en andere gekoppelde toepassingen. Controleer daarom best ook:

- de lijst van toestellen die toegang hebben tot je account via de Smartschool App
- de lijst van externe toepassingen die toegang hebben tot je account

Verwijder eventuele toestellen en toepassingen die je niet herkent.

Annuleren **Opslaan**

Invullen persoonlijke gegevens

In de volgende stap vul je
voornaam, achternaam, rol en
e-mailadres in.

Telefoonnummers zijn
optioneel.

Klik vervolgens op opslaan.

Welkom bij Smartschool

Vul uw gegevens verder aan
Om u te kunnen bereiken is het belangrijk dat onze school over de correcte gegevens beschikt. Vul de informatie daarom hieronder aan.

★ Uw voornaam

★ Uw achternaam

★ Uw rol


★ E-mailadres

Telefoonnummer

Gsm-nummer

★ Verplichte velden

Opslaan



Welkom bij smartschool

Controleer in de volgende stap of de gegevens correct zijn.

Klik op **Ja, deze zijn correct**

Welkom bij Smartschool

Zijn deze gegevens correct?

Uw voornaam: Ludwig


Uw achternaam: Paps Test

Uw rol: Vader

E-mailadres: meesterludwig@hmc.world

Telefoonnummer:

Gsm-nummer:



Proficiat

Na al deze stappen heb je toegang tot Smartschool

Vader van Jefke Testleerling | Mijn kinderen

Start Ga naar Vakken Berichten Meldingen

Ben je op zoek naar je vakken? Klik bovenaan rechts op 'Vakken' in de navigatiebalk.

Google

Zoeken

Contactinformatie

GVB Heilig Hartcollege
Albertlaan 44
1970 WEZEMBEEK-OPPEM

Tel.: 02/ 767 11 85
Fax:
E-mail: directiebs@hhc.world
Web: http://www.hhcbs.be

Nieuws

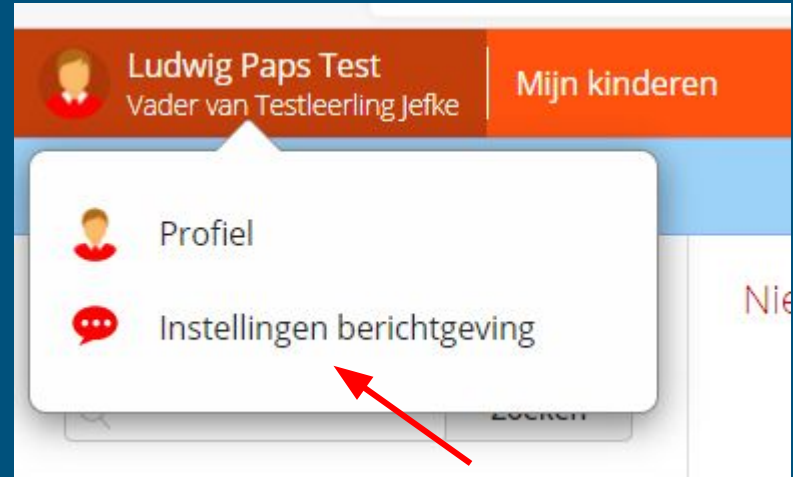
Er bevinden zich geen nieuwe nieuwsberichten in deze categorie.

augustus 2021

ma	di	wo	do	vr	za	zo
26	27	28	29	30	31	1
2	3	4	5	6	7	8
9	10	11	12	13	14	15
16	17	18	19	20	21	22
23	24	25	26	27	28	29
30	31	1	2	3	4	5

Aanpassen berichtgeving

- Klik in de linkerbovenhoek op je Naam en vervolgens op Instellingen berichtgeving.



Berichtgeving

In dit scherm maak je een keuze hoe u op de hoogte wil blijven van nieuwe items op smartschool.

Profiel

Berichtgeving

Stel in hoe u op de hoogte wilt blijven van nieuwe items in Smartschool.

Algemene instellingen

Meldingen via de Smartschool App op iOS en Android

Ik wil meldingen via de Smartschool App ontvangen op deze dagen:

Maandag Dinsdag Woensdag Donderdag Vrijdag Zaterdag Zondag

De hele dag
 Enkel tussen en

i Berichten, meldingen in de browser en e-mails blijft u altijd ontvangen. Er gaat geen informatie verloren.

Beperk berichtgeving

Stuur geen meldingen via de Smartschool App en geen e-mails wanneer ik in Smartschool actief ben in de browser.

E-mail










E-mails worden verstuurd naar **meesterludwig@hhc.world** **!** - [Wijzig mijn e-mailadres](#)

i Voeg noreply@smartschoolmail.be toe aan uw adresboek om er zeker van te zijn dat u deze e-mails ontvangt. Controleer de instellingen voor ongewenste mails in uw e-mailprogramma als deze berichten niet toekomen.

Meldingen ontvangen op mijn mobiele toestellen

Er zijn geen mobiele toestellen beschikbaar.

Items per module

		Melding in de browser	Melding in Smartschool App	E-mail
   = uitgeschakeld	   = ingeschakeld			
		Alles selecteren:		
 Berichten	Nieuw bericht	